


KROPPSØVING

Alle må huske å ha med innesko!

	Onsdag	Fredag
Veke 1	<i>Munnleg tentamen</i>	Frisbee/Land-hockey
Veke 2	<i>Matte-tentamen</i>	Styrke/spenst/basketball



NB! Dette er hovudaktivitetar i timane. Vi gjer også andre ting som oppvarming/avslutning osv.

VEKEPLAN

10.trinn

Namn:

Veke: 1-2

- Munnleg tentamen i eng-
- Mattetentamen onsdag januar

elsk
13.

Litt fram i tid:

- Arbeidslivskunnskapveke, med messe i veke 4.

yrkes-



**Godt
nytt år!**

Kalender

Her skal du planleggje arbeidet ditt!

Mån 4.jan	
Tys 5.jan	
Ons 6.jan	
Tor 7.jan	
Fre 8.jan	
Lau 9.jan	
Søn 10.jan	

TIMEPLAN

VEKE
1 - 2

time	tid	Måndag 4	Tysdag 5	Onsdag 6	Torsdag 7	Fredag 8
1	08.30 – 09.20	Matte LU	Førebuing	Tenta- men	Matte LU	Naturfag IP
2	09.35 – 10.20	Matte LU	engelsk	i	K & H BNA	Samf. Fag BNA
3	10.20 – 11.05	Norsk OEM	munntleg	munntleg	K & H BNA	Samf. Fag BNA
4	11.40 – 12.25	HUSK GP	tentamen	Engelsk Kl 08.20- 15.30	Norsk OEM	Norsk OEM
5	12.25 – 13.10	HUSK GP			Engelsk IP	----- kl 12.10 Kr.øv OEM
6	13.25 – 14.10	Språk SR/OEM			Parvis.	RLE BNA PRØVE

time	tid	Måndag 11	Tysdag 12	Onsdag 13	Torsdag 14	Fredag 15
1	08.30 – 09.20	Matte LU	Samfunnsfag BNA	Tenta- men i Matte I gymsalen	Matte LU	Naturfag IP
2	09.35 – 10.20	Matte LU	Engelsk IP		K & H BNA	Samf. Fag BNA
3	10.20 – 11.05	Norsk OEM	Engelsk IP		K & H BNA	Samf. Fag BNA
4	11.40 – 12.25	HUSK GP	Naturfag IP		Norsk OEM	Norsk OEM
5	12.25 – 13.10	HUSK GP	Norsk OEM		Engelsk IP	----- kl 12.10 Kr.øv OEM
6	13.25 – 14.10	Språk SR/OEM	RLE BNA		RLE BNA PRØVE	Demokrat OEM/BNA

Kort info...

Kort info frå lærarane

Vi har allereie denne veka gjennomført munnleg tentamen i engelsk (48-timars-modellen). Elevane veit no litt om både den og klasseromsmodellen, som vi hadde ved fleire høve før sommaren i 9. klasse.

Mattetentamen onsdag 13. januar.

Torsdag 18. februar er det HUSK Grand Prix. Gruppene er inndelt, og no skal vi halde på 2 timar i veka før siste veka, med å arbeide med melodi, tekst, koreografi, dans og mykje meir:)

Elles er det arbeidslivskunnskapveke i veke 5.

Minner om **heimesida til 10.trinnet**, der det ligg lenkjer til både gode sider om vidaregåande skule, og om "Hvite busser", rundt turopplegget i april 2010.

<http://gs.haram.kommune.no/s21>

(Trykk på ungd.skulen, og 10.steg)

Kontaktinfo:

Haramsøy skule, lærarrom: 70 21 44 75.

Beate Nyhus Aksnes- [beate.nyhus.aksnes@haram.kommune.no/](mailto:beate.nyhus.aksnes@haram.kommune.no)

Tilbakemelding frå heimen (om de ynskjer):

Kalender

Mån 11.jan	
Tys 12.jan	
Ons 13.jan	
Tor 14.jan	
Fre 15.jan	
Lau 16.jan	
Søn 17.jan	

MATEMATIKK

VEKE 43-44

Kap. 2: Likningar og ulikskapar

LÆRINGSMÅL:

- Førebu seg godt til tentamen
- Gjennomføre tentamen på ein godt måte

Felles:

- Trene til tentamen
- Gjennomgang av stoff som det vert spurt om
- Tentamen onsdag 13.01.10
- Starte på Geometri torsdag 14.01.10

Meny:

- Utdelt tentamen haust 2008
 - Meir oppgåver etter behov
 - Oppgåver utdelt torsdag 14.01.10
- Emne: Geometri



Kriterium:

- *Kvalitet på innlevert tentamen*

Eigenvurdering

Notér ned nokre stikkord om prosessen rundt munnleg tentamen i engelsk.

Dette lykkast eg godt med:

Dette kunne vore betre:

Er "48-timars-modellen" aktuelt for min del?
(Kontra individuelt, eller klasseromsmodellen)

Eg vil gi ros til _____:

Fordi:

TEMA: Samane sine språkrettar, og om deira kultur.

NORSK

LÆRINGSMÅL, dei komande 4 veke:

- Å gjere greie for samane sine rettार i samband med samisk språk.
- Å gjere greie for kjenneteikn ved hovudgrupper av norske talemål og språkleg variasjon i Noreg.
- Å drøfte korleis språkbruk kan vere diskriminerande.

Felles	<ul style="list-style-type: none">• Kjapp oppsummering om litteraturhistorie tors 7. januar.• Tentamen hovudmål/sidemål: Nokre genrelle tilbake-meldingar frå arbeidet her.• Vi arbeider med kapittel 3: <i>Sprøkrøre</i> i 10A-boka. Les på eiga hand sidene 107-126.
Oppgå-ver	Felles: oppg 1 A-D s. 114 Oppg 2 s 117, les teksten, og oppg 3 s. 119. Gruppe/Diskutér: s. 121-125: Katja; Tekstutdrag med diskusjonsoppgåver etterpå.
Val	Du skal gjere ein eller fleire av fargane nedanfor.
Data-maskin	Lenkjer om samar: http://www.ung.no/sam/ http://www.diggi.no (Gjer fleire nettsøk på andre adresser)
Lesing	Les i boka di ved høve! NB! Bruk bokmeldingsskjema!
Omgrep - forklart på DIN måte	Vel ut to av desse omgrepa/personane, og forklar dei anten ved hjelp av <u>diktvers</u> , <u>teikning</u> , eller <u>faktarute</u> i boka di: * Minoritetsspråk * germanske språket * Sametinget * Thomas von Westen * Kautokeino-opprøret

Vurderingskriteriar:

- Mengde og **kvalitet** på arbeidet ditt.
- At du les i lesetimane.
- At du tek del i munnlege aktivitetar.
- At du held orden i skriveboka di.

Skriv 10 faktasetningar om **Nils-Aslak Valkeapáá**

Skriv 10 faktasetningar om **Mari Boine**.

Omset songen "**Lihkolas**" (Happiness") side 113 til **DI DIALEKT!**

Kunst og handverk

MÅL:

- designe produkter ut fra en kravspesifikasjon for form og funksjon
- lage funksjonelle bruksgjenstander. vurdere kvaliteten på eget håndverk

SLIRE TIL KNIVEN

Vi avslutter arbeidet med sjølve kniven, tar til med slira.

Hugs å jobbe med knivrapporten, noter ned om arbeidet ditt, ta gjerne bilder.



RLE

MÅL: KRISTENDOM

Kunne forklare om breva Paulus skrev og brevsjangeren. Gjere greie for kristendommens fundament, fridomsbrevet, brevet om glede og kjærleikens høgsong.

LES desse sidene før du svarer på oppg.

Paulusbreva, les s.113 - 119


Oppg; s. 119: 1A,1B, 1C, 2A, 2B, 2C, 3A, 3B; 3C
PRØVE torsdag 14. januar.

UTFORDRINGAR:

- "Nokre formaningar", gjer oppg. på arket, jobb gjerne fleire saman.
- Sjå på bilete s.116, la deg inspirere, mål, teikn eller uttrykk deg på anna vis. Kva vil du kalla biletet ditt?

OPE: bruk desse orda

Kjærleik Fridom Glede



SPANSK

	Capítulo dos
Leer	pagians 8 en 13
Nueve palabras	Pagina 9, 11 y 13.
Ejercicios - por escrito	Vel 6 av dei 9 oppgåvene i kap. 2 + det som Sigrun gir i timane.
Ejersisios - por escuchar y hablar	Du skal gjere dei oppgåvene som Sigrun gir i timane.
El ordenador	http://www.gyldendal.no/amigos/amigos3/index.html
TEST	Capítulo uno 31.08.09
10 fakta	Ut frå tekstane du har lese i kap. 2 skriv ned min. 10 fakta om Spania - på norsk.
El mapa	Fullfør kartet over Spania
abierto	El sustantivo Cristóbal Colón La Guerra Civil idiomas

**M
Å
L**

Du skal arbeide lære nye ord.
Du skal gjere jobbe med faget
Du skal gjere open.
Du skal gjere testen

Engelsk fordjuping

Theme: Forever young

Goals: Learn about:

- The Sami Culture
- World's cultural heritage
- About wildlife and pollution
- And learn to write documentary texts.

Reading	This plan goes for the weeks 1-6! Page 202-223.
Writing	(We will fill in later)
Words	15 words each planperiod! Wordtests on Friday 15th and 29th of January.
Tasks	
Presentation	One of the tasks on Writing.

SAMFUNNSFAG

MÅL: sjå læraboka s. 11

DEN KALDE KRIGEN

USA, Sovjetunionen, Aust- Europa, FN, NATO, Warszawa-pakta, faren for ny krig, dette er stikkord du skal vite noko om etter å ha arbeid med desse sidene.


Kapittelprøve fredag 15. januar.

Dette bør du gjere:

1. Les frå s. 11– 25, gjer "Hugsar du?" -oppgåvene
2. Gjer ark 1.4, ORDKRYSS
3. Forklar desse uttrykka med eigne ord. Bruk gjerne andre kjelder enn lærebok, oppgi i tilfelle desse.
 - Kald krig
 - Jernteppe
 - Å vere alliert med
 - Å leggje ned veto
 - Propaganda

ARK: arbeid med arka 1.1– 1.2– 1.3

UTFORDRING: Vidare arbeid s. 27, oppg. 4 eller 5





Theme: Shakespeare.

Goals:

1. To know some facts about Shakespeare and the time he lived in .
2. To know the main outline of Romeo an Juliet.
3. Practise English writing, and speaking .

Read page 180 - 185

We will read together the Text "Romeo and Juliet"

Choose tasks to work with :

Page 182

Page 184

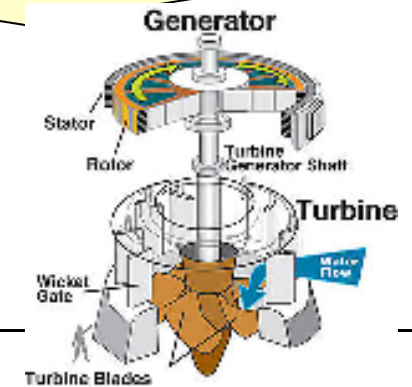

Page 195

Reember to write down new words, and practise!



Elektrisitet og magnetisme

- Mål:**
- vite korleis ein turbin verkar.
 - å vite korleis ei solcelle verkar.
 - å vite korleis ein kan få ei spole til å bevege seg ved hjelp av magnet.
 - vite kva induksjon er.



Les	Side 214 - 219 .	
	Nøkkelspørsmål . 1,2,3,4 side 215 1,2,3,4 side 217 1,2,3,4 side 219	
Oppgaver	Side 222 1, 2, 3, 4, 5, 6,7, 8,10, 12, 13,14	
Utfordring	Sjå nederst på sidene.	
Data	Sjå nokre av oppgåvene.	